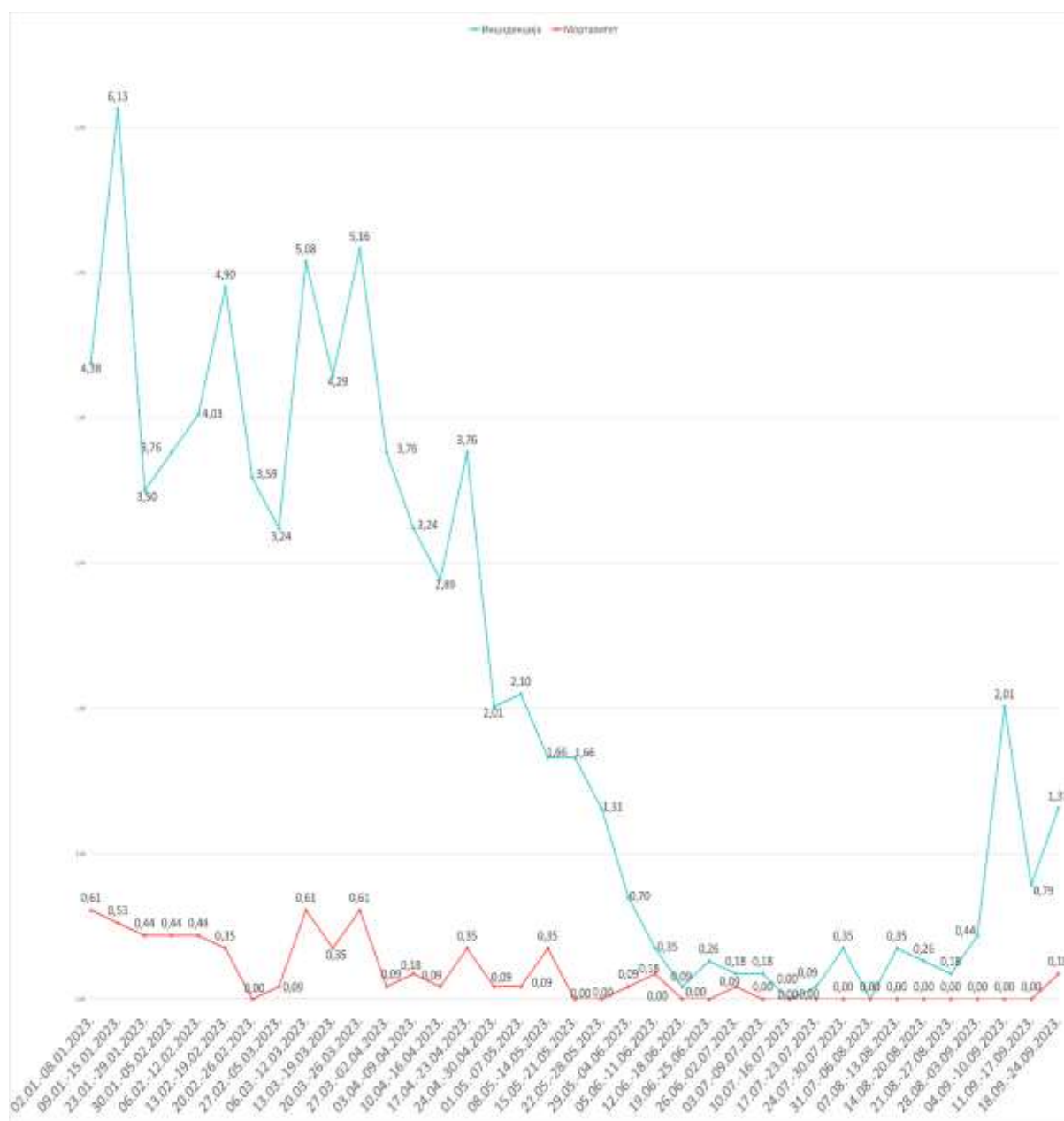


COVID 19 - Епидемиолошка ситуација у Републици Српској за период од 18. 09. до 24. 09. 2023. године

Анализом достављених података у протеклој седмици се биљежи, за сада, стабилна епидемиолошка ситуација.

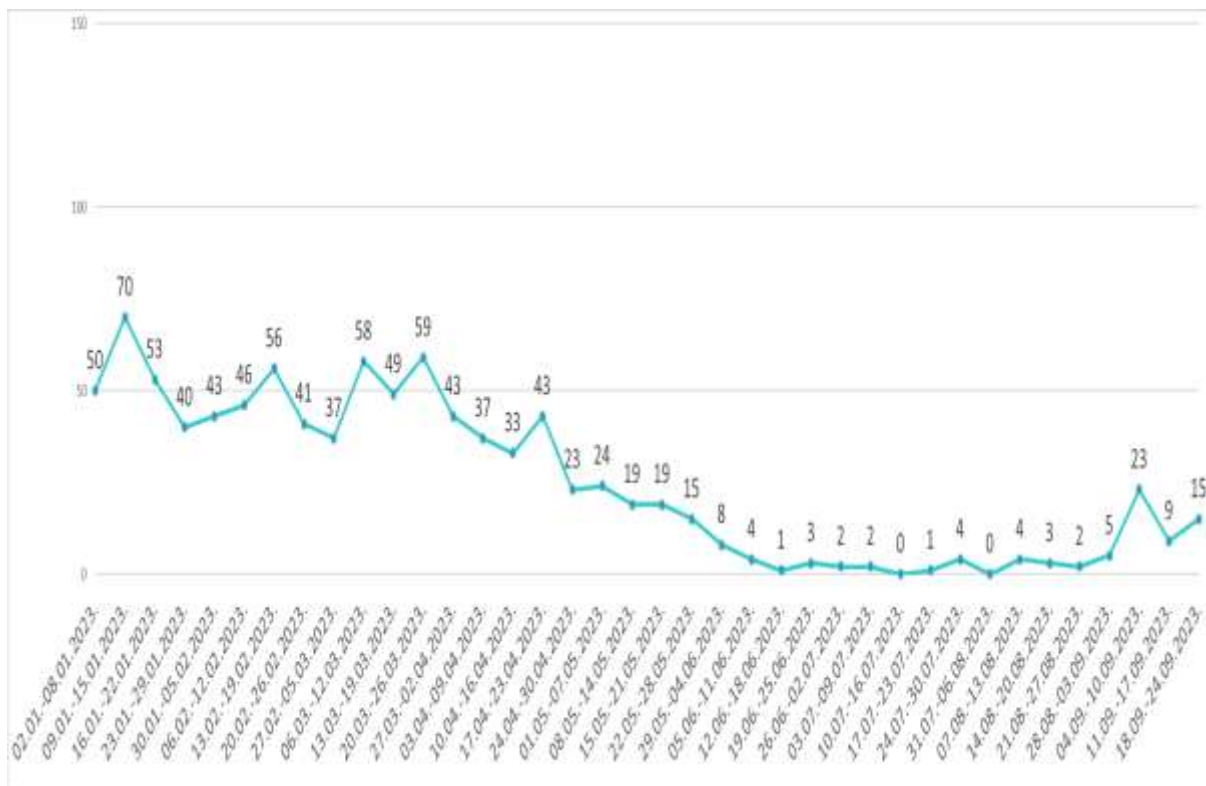
На графикону 1. приказане су стопе инциденције и стопе морталитета по седмицама. У протеклој седмици стопа инциденције биљежи благи раст у односу на претходну и износи 1,31 на 100 000 становника. Стопа морталитета, након једанаест седмица, биљежи раст и износи 0,18 на 100 000 становника.

Графикон 1. Дистрибуција стопа инциденције и морталитета по седмицама од мјесеца јануара 2023. године



У протеклој седмици је потврђено 15 новообољелих случајева (графикон 2).

Графикон 2. Дистрибуција новообољелих по седмицама од мјесеца јануара 2023. године



Анализа новообољелих у односу на вријеме, мјесто и добне групе у извјештајном периоду

У Републици Српској у периоду од **18. 09.** до **24. 09. 2023.** године на вирус SARS-CoV-2 су тестирана **103** узорка, а инфекција је потврђена код **15** лица (**14,56%**).

Табела 2. Дистрибуција обољелих по узрасним групама за претходну седмицу

0-5	6.-14	15-19	20-29	30-49	50-64	65-79	80+
0	0	0	0	1	3	7	4

Број обољелих у току посљедње седмице према полу приказан је у табели 3.

Табела 3. Дистрибуција обољелих према полу за претходну седмицу

Мушко	Женско
8	7

Приказ удјела позитивних узорака у укупном броју тестираних узорака у извјештајном периоду дат је у табели 4.

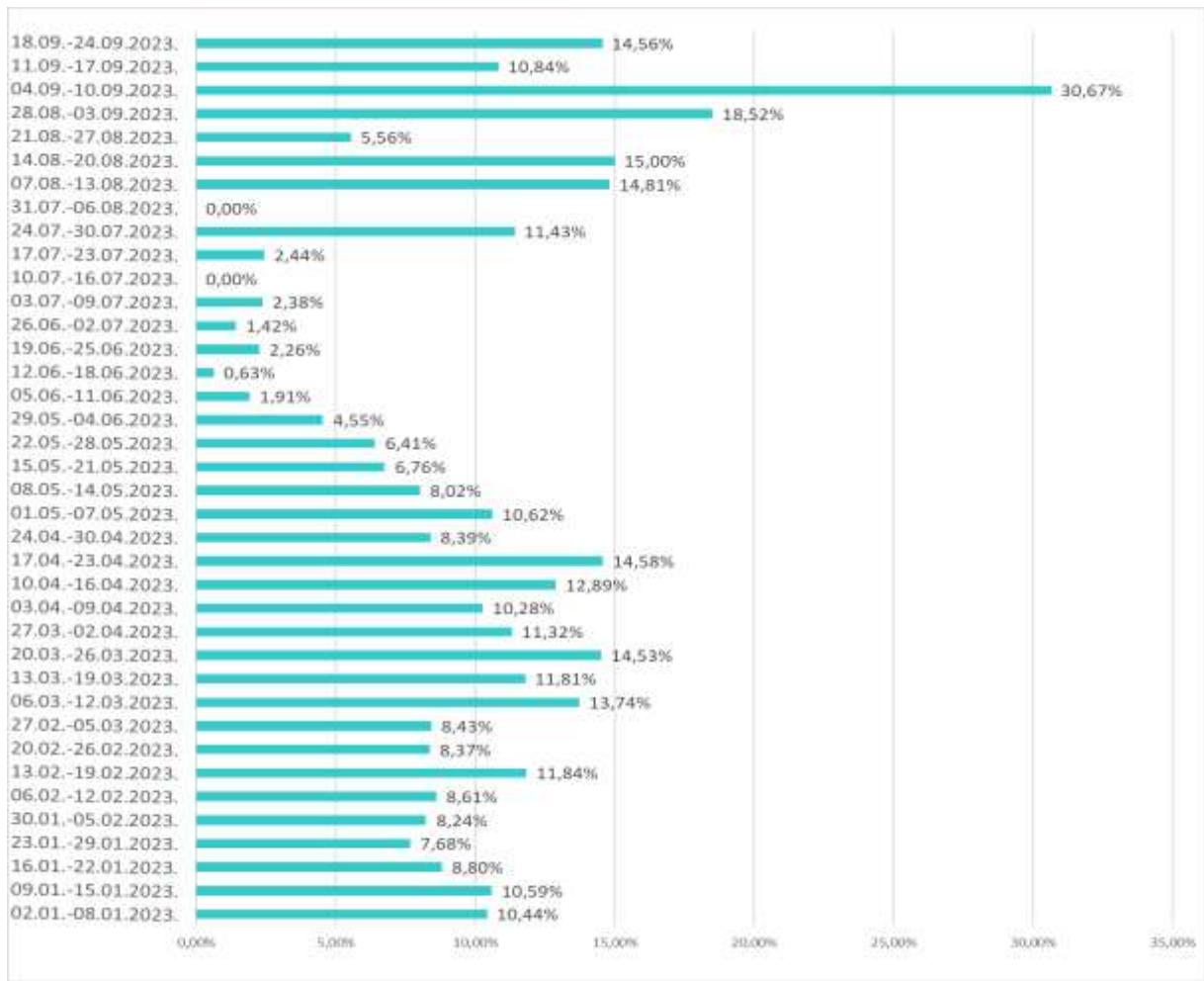
Табела 4. Процент позитивних узорака у односу на укупан број тестираних за претходну седмицу

7-дневно тестирање становника у Републици Српској	
Број тестирања	Процент позитивних
103	14,56%

На графикону 4. је приказан процент позитивних узорака у односу на укупан број тестираних по седмицама од почетка 2023. године.

Од почетка мјесеца маја 2023. године па до краја мјесеца јула 2023. године, процент позитивних узорака у односу на тестиране је биљежио тренд опадања. Са почетком мјесеца августа долази до постепеног раста процента позитивних узорака. У посљедњој седмици видљив је благи раст процента позитивних узорака у односу на тестиране и у односу на претходну седмицу.

Графикон 4. Процент позитивних узорака у односу на укупан број тестираних по седмицама од мјесеца јануара 2023. године

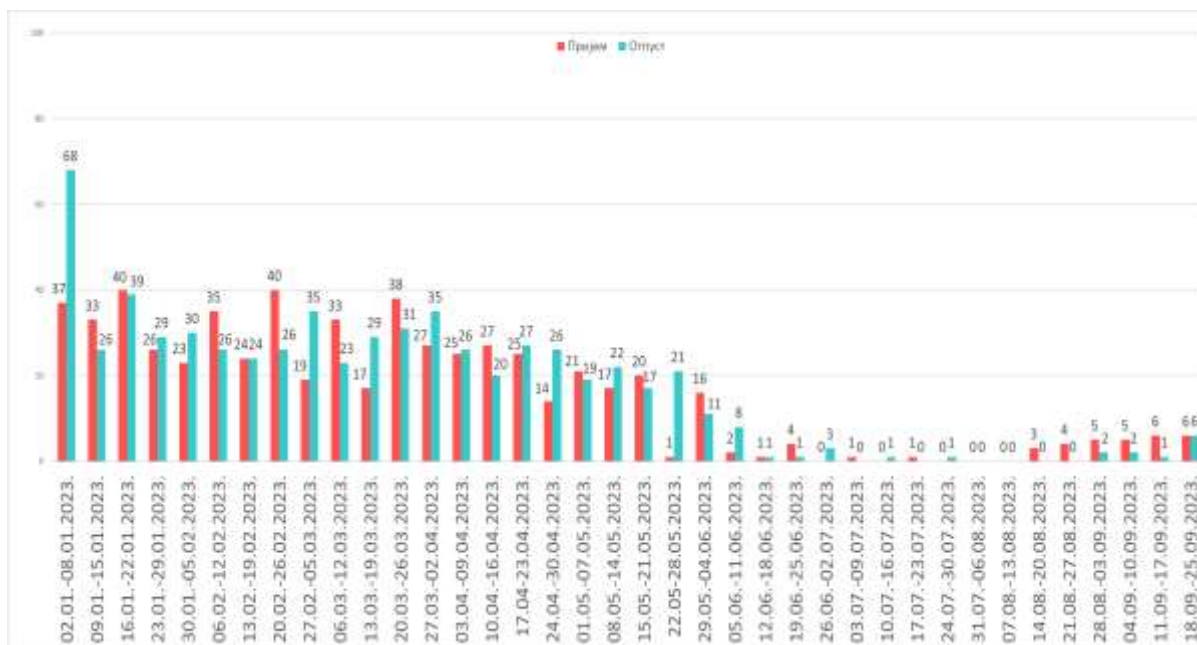


Хоспитализована лица

Тренутно је у здравственим установама хоспитализовано **15** лица.

Анализом броја пријема и отпуста обољелих по седмицама, у посљедњих шест седмица биљежи се благи пораст пријема (графикон 6).

Графикон 6. Приказ пријема и отпуста по седмицама од мјесеца јануара 2023. године



Напомена: ОБ Приједор не доставља ажуриране податке од 22.03.2023. године.

Смртни исходи

У протеклој седмици биљеже се **2** смртна случаја. У питању су мушкарац и жена старије животне доби.

Графикон 8. Приказ броја смртних случајева по седмицама од мјесеца јануара 2023. године

